


FUNDACION MARIA REINA DE LA FAMILIA CENTRO DE APOYO A LA MUJER GESTANTE
NIT 900,094,196-2
ESTADO DE SITUACION FINANCIERA
A DICIEMBRE 31 DE :

ACTIVO	NOTA	2024	2025	VARIACION
ACTIVO CORRIENTE				
EQUIVALENTES DE EFECTIVO				
Caja	3	2.495.125	5.512.930	60%
Bancos-Cta Ahorro BBVA		3.512.118	3.658.479	40%
TOTAL EQUIVALENTES DE EFECTIVO		6.007.243	9.171.409	100%
TOTAL ACTIVO CORRIENTE		6.007.243	9.171.409	66%
PROPIEDADES, PLANTA Y EQUIPO				
Muebles y Enseres	4	2.665.051	2.166.204	46%
Equipo de computación y comunicación		3.169.621	2.576.508	54%
Licencias		0	0	0%
TOTAL PROPIEDAD PLANTA Y EQUIP.		5.834.672	4.742.712	
TOTAL ACTIVO NO CORRIENTE		5.834.672	4.742.712	34%
TOTAL ACTIVOS		11.841.915	13.914.121	100%
PASIVO				
PASIVO CORRIENTE				
Retención en la fuente		121.250	33.031	
TOTAL PASIVO CORRIENTE		121.250	33.031	5%
PASIVO NO CORRIENTE				
IMPUESTO DIFERIDO IMPONIBLE	-	36.236	569.390	95%
TOTAL PASIVO NO CORRIENTE		36.236	569.390	95%
TOTAL PASIVO		85.014	602.421	100%
PATRIMONIO				
CAPITAL SOCIAL				
Aportes sociales		12.521.664	12.521.664	94%
EXCEDENTE DE EJ. ANTERIORES		(1.920.278)	(764.763)	-6%
Excedente o Deficit		1.155.515	1.554.798	12%
EXCEDENTE O DEFICIT DEL EJERCICIO		1.155.515	1.554.798	12%
TOTAL PATRIMONIO		11.756.901	13.311.700	100%
TOTAL PASIVO Y PATRIMONIO		11.841.915	13.914.121	100%


EDUARDO ALFONSO OSPINA
 REPRESENTANTE LEGAL
 C.C. 16259174



LUIS ARTURO QUICENO CH.
 REVISOR FISCAL
 T.P. No. 37507-T


MARIA FERNANDA CORREA IBARRA
 CONTADOR PUBLICO
 TP 198181-T

FUNDACION MARIA REINA DE LA FAMILIA CENTRO DE APOYO A LA MUJER GESTANTE
NIT 900094196-2
RESULTADO INTEGRAL
A DICIEMBRE 31 DE :

INGRESOS	NOTA	2024	2025	VARIACION	
OPERACIONALES	7				
Donaciones		25.162.966	42.423.092		
TOTAL INGRESOS OPERACIONES		25.162.966	42.423.092		
Costo de Actividades		0	0		
TOTAL COSTO DE VENTAS		0	0		
TOTAL INGRESOS BRUTOS		25.162.966	42.423.092	17.260.126	100%
GASTOS	8				
OPERACIONALES DE ADMINISTRACION					
Arrendamiento		9.000	0	(9.000)	0%
Contribución 4x1000		0	4.000	4.000	0%
Impuesto Predial		1.098.130	0	(1.098.130)	-7%
IVA Descontable		1.181.462	1.812.836	631.374	4%
Legales		172.900	726.300	553.400	4%
Servicios		6.392.107	5.157.533	(1.234.574)	-8%
Mantenimiento y Reparaciones		3.252.543	19.132.113	15.879.570	103%
Alojamiento y Manutención		0	995.666	995.666	6%
Depreciación		1.157.721	1.091.960	(65.761)	0%
Diversos		11.344.303	11.118.581	(225.722)	-1%
TOTAL GASTOS OPERACIONALES		24.608.167	40.038.990	15.430.823	100%
EXCEDENTE O DEFICIT OPERACIONAL		554.799	2.384.102	(1.829.303)	100%
INGRESOS NO OPERACIONALES					
Rendimientos Financieros		507	1.761	1.254	100%
TOTAL INGRESOS NO OPERACIONALES		507	1.761	1.254	
GASTOS NO OPERACIONALES					
Diversos		264	249.005	248.741	100%
TOTAL GASTOS NO OPERACIONALES		264	249.005	248.741	
EXCEDENTE O DEFICIT NO OPERACIONAL		243	(247.244)		
IMPUESTO DIFERIDO IMPONIBLE		(600.473)	582.060	1.182.533	44%
EXCEDENTE O DEFICIT		1.155.515	1,554.798	2,710.314	100%


EDUARDO ALFONSO OSPINA CASTRILLON
 REPRESENTANTE LEGAL
 C.C. 16259174



LUIS ARTURO QUICENO CHARA
 REVISOR FISCAL
 T.P. No. 37507-T

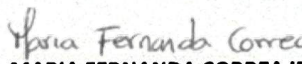

MARIA FERNANDA CORREA IBARRA
 CONTADOR PUBLICO
 TP 198181-T

FUNDACION MARIA REINA DE LA FAMILIA CENTRO DE APOYO A LA MUJER GESTANTE
NIT 900.094.196-2
ESTADO DE CAMBIOS EN EL PATRIMONIO
A DICIEMBRE 31 DE 2025

	CAPITAL	EXCEDENTE DE EJ. ANTERIORES	EXCEDENTE O DEFICIT DEL EJERCICIO	TOTAL
Total patrimonio 2024	12.521.664	(1.920.278)	1.155.515	11.756.901
Traslado de Resultados	0	1.920.278	(1.155.515)	764.763
Capitalizaciones	0	0	0	0
Excedentes o deficit 2025	0	(764.763)	1.554.798	790.036
Total patrimonio 2025	12.521.664	(764.763)	1.554.798	13.311.700


EDUARDO ALFONSO OSPINA
REPRESENTANTE LEGAL
C.C. 16259174



LUIS ARTURO QUIJANO CH.
REVISOR FISCAL
T.P. No. 37507-T

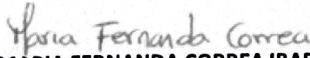

MARIA FERNANDA CORREA IBARRA
CONTADOR PUBLICO
TP 198181-T

FUNDACION MARIA REINA DE LA FAMILIA CENTRO DE APOYO A LA MUJER GESTANTE
NIT 900094196-2
ESTADO DE FLUJO DE EFECTIVOS
A DICIEMBRE 31 DE:

ACTIVIDADES DE OPERACIÓN	2024	2025
Utilidad del Periodo	1.155.515	1.554.798
AJUSTES PARA CONCILIAR LOS EXCEDENTES (DEFICIT)		
Depreciación y Amortización	1.157.721	1.091.960
SUBTOTAL	2.313.236	2.646.758
CAMBIOS EN ACTIVOS Y PASIVOS		
(+) Aumento (Disminución) en Impuesto Diferido	(600.472)	605.626
(+) Aumento (Disminución) Cuentas por Pagar	50.514	(88.219)
SUBTOTAL	(549.958)	517.407
FLUJOS DE EFECTIVO NETOS PROCEDENTES O UTILIZADOS EN ACTIVIDADES DE OPERACIÓN	1.763.278	3.164.166
ACTIVIDADES DE INVERSION		
Adquisición de Propiedad Planta y Equipo	0	0
Marcas y Software	0	0
FLUJOS DE EFECTIVO NETOS PROCEDENTES O UTILIZADOS EN ACTIVIDADES DE INVERSIÓN	0	0
ACTIVIDADES DE FINANCIACION		
Aporte de Capital	0	0
FLUJOS DE EFECTIVO NETOS PROCEDENTES O UTILIZADOS EN ACTIVIDADES DE FINANCIACIÓN	0	0
INCREMENTO (DISMINUCION) NETO DE EFECTIVO Y EQUIVALENTES AL EFECTIVO	1.763.278	3.164.166
EFFECTIVO Y EQUIVALENTES AL EFECTIVO AL PRINCIPIO DEL PERI	4.243.965	6.007.243
EFFECTIVO Y EQUIVALENTES AL EFECTIVO AL FINAL DEL PERIODO	6.007.243	9.171.409


EDUARDO ALFONSO OSPINA CASTRILLON
 REPRESENTANTE LEGAL
 C.C. 16259174


LUIS ARTURO QUICENO CHARA
 REVISOR FISCAL
 T.P. No. 37307-T


MARIA FERNANDA CORREA IBARRA
 CONTADOR PUBLICO
 TP 198181-T